

1B. 基本操作：起動と終了

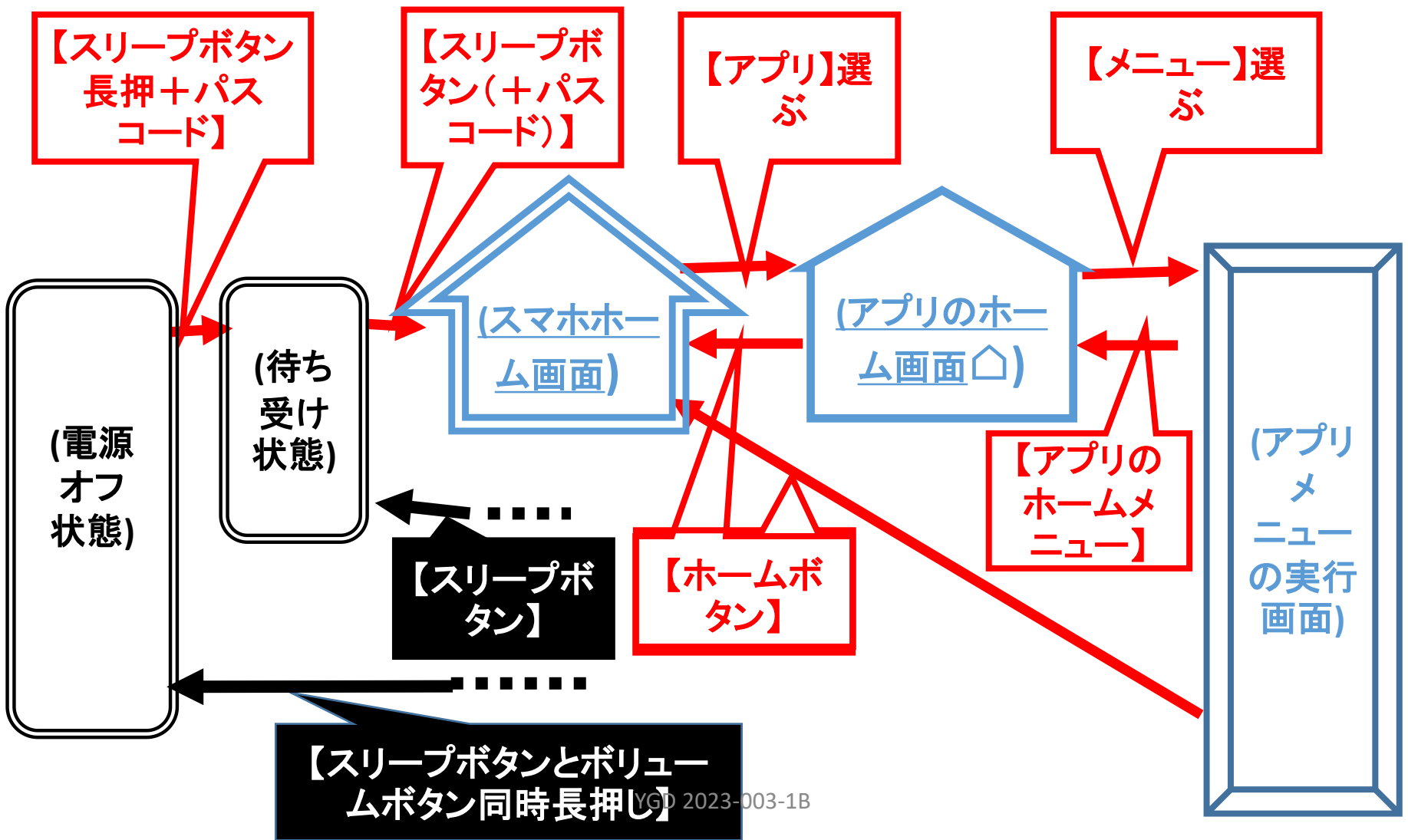
内容

- ホーム画面、状態と状態切り替え
- WIFI設定
- メモ帳と文字入力、入力盤
- コピペ
- タスク

この画面全体：
[ホーム画面]
(次で説明)



状態(=モード/画面)切り替わり



WIFI設定

(スマホホーム画面)

【設定】

→【ネットワークとインターネット】

→【インターネット】→【wifi】

→【パスワードのところにキー入力】

(“接続済み”が出たらOK)
(画面最上段右に扇マーク)

【ホームボタン】

(スマホホーム画面)

設定完了



【設定】
アンドロイド
は歯車印

演習

1. (電源オフ状態)→【?】→(待ち受け状態)
→【?】→《スマホホーム画面》→【通話アプリ】→(履歴表示)
→【?】→(待ち受け状態)→【?】→(電源オフ状態)
2. (電源オフ状態)→【?】→(待ち受け状態)
→【?】→《スマホホーム画面》
→【通話アプリ】→(通話アプリホーム画面)
→【?】→(待ち受け状態)
→【SMSアプリアイコン(触るだけ)】→(SMSアプリホーム画面)
→【?】→(待ち受け状態)→【?】→(電源オフ状態)

メモ帳アプリと文字入力

タップ、ダブルタップ

日本語キーボード

かなキーボード

ローマ字キーボード

ガラケー方式の入力

フリック入力



キーボード用語

チルダ 【~】 (上)

バー (ハイフン) 【-】

アンダーバー 【_】

スラッシュ 【/】

コロン 【:】

セミコロン 【;】

文字入力(例:メモアプリ)

実習1. メモアプリ起動:

《スマホホーム画面》→【メモ】アイコン→(メモアプリ画面・フォルダー一覧)・・・①

実習2. 新規メモ作成の準備:

①から→【フォルダ選択】→(メモ一覧表示)

→【新規作成】アイコン→(メモ作成画面)・・・準備完了②

実習3. 入力実習(新規作成):

②から→【“はるなつ”を入力】・【保存】・【完了】→(メモ作成画面)

→【メモ】→(メモ一覧)・・・メモが見ているフォルダに保存される・1行目がメモ名

実習4. 入力実習(編集):

《スマホホーム画面》→【メモ】・さっきのフォルダ選択・メモ一覧からさっきのメモ選択→【“あき”を追加入力】・【保存/完了】→(メモ作成画面)・・・入力終了④

実習5. 文字変換の実習:

④から再開)ー【“ふゆ”をいれて変換リストから冬を選ぶ、エンター押してメモ帳に入力】→・・・

(現在、メモ帳は“はるなつあき冬”)

数字とローマ字半角、全角入力

ローマ字と数字の入力

例1. 半角ローマ字入力(メールアドレスなど)

《スマホホーム画面》→【メモ帳】【フォルダ選択】→(起動・メモ一覧画面)
→【新規作成】・【“さくら”入力】→(メモ作成画面)・・・さくら入力完了
(ローマ字文字盤表示)→【半角ローマ字“sakura”入力】→
(メモ作成画面)・・・入力完了①

例2. 全角ローマ字入力(銀行支店名など)

①から→【全角ローマ字“sakura”入力】→(メモ作成画面)
・・・入力完了②

例3. 半角数字入力

②から→【“2023”入力】→(メモ作成画面)・・・入力完了

演習

1. “桜堤コミュニティセンター” をメモ帳の新規メモに入力

2. “東京都武蔵野市桜堤3-3-11”（全部全角文字）

をメモ帳の新規メモに入力

画面操作

カーソル移動

矢印キーは無い。指でスワイプして移動させる

文字消去

BS(左に1文字消去)しか無い。**DEL**(右を消去)は無い

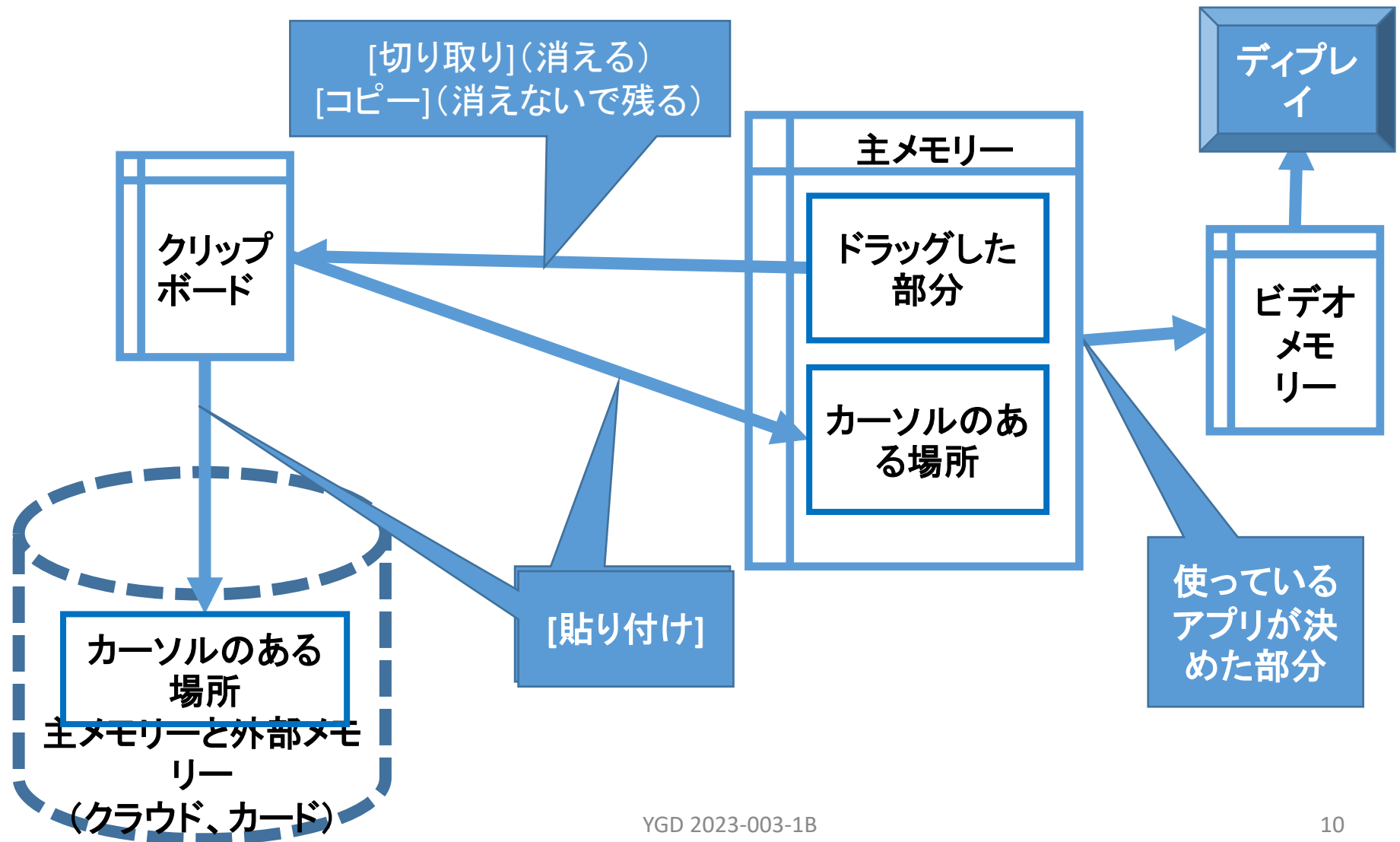
画面の拡大縮小移動

ピンチとスワイプ

文字の拡大縮小設定、明るさ調整

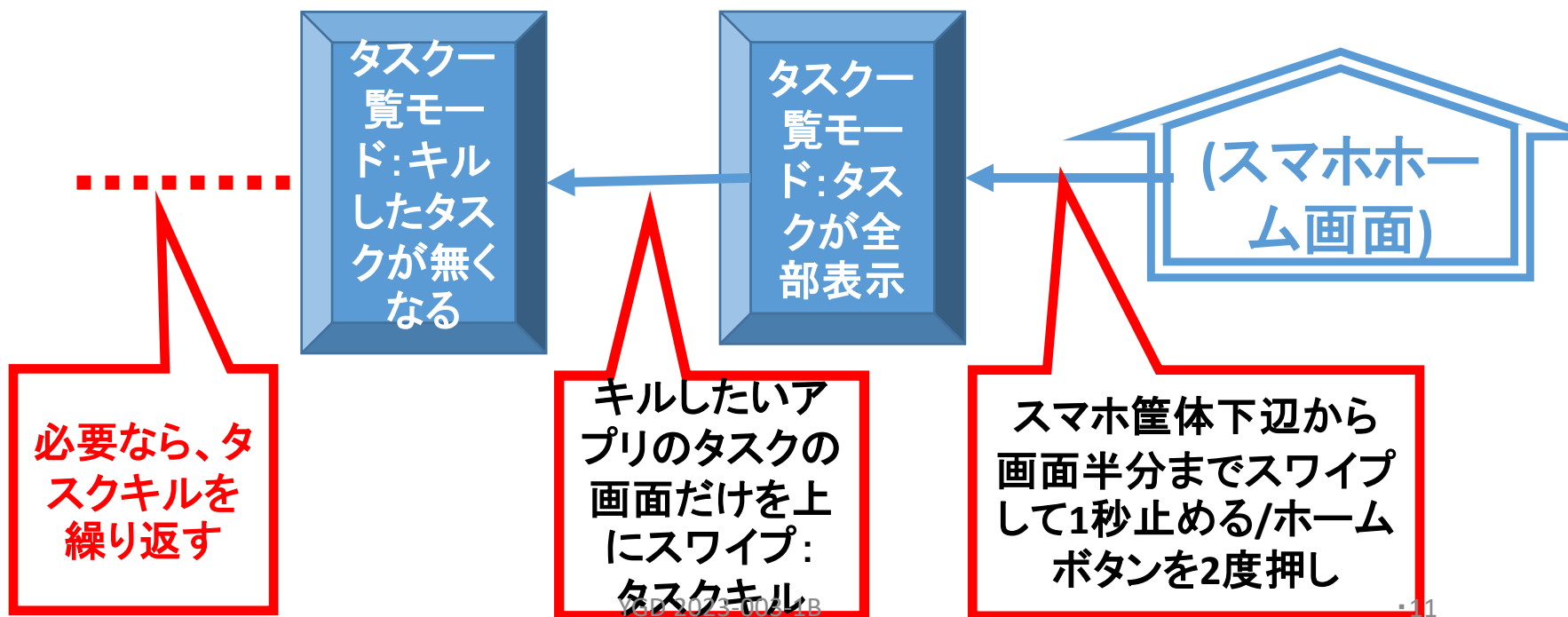
設定メニューから行う

コピー、切り取り、貼り付け、コピー: メモリー(4個) の関係



タスクをキル

通常は複数のアプリが動いている(タスクという)。PCと違い、電源を切っても残っていて次に電源オンの時再開する→悪いアプリ(ウィルス感染)だと困る
そこで、タスクキルの方法:



演習

凡例。 (xx), ((xx)): 画面の状態、【xx】: 操作

クリップボード、ファイル操作

1. ドラッグ
2. コピー、貼り付け
3. 切り取り、貼り付け
4. ファイル切り取り、貼り付け
5. ファイルコピー、貼り付け
6. ファイル削除

タスク

1. (電源オフ状態)→【?】→《スマホホーム画面》→【?】→(待ち受けモード)
2. 《スマホホーム画面》→【通話アプリ起動】→(通話モード)
→【?】→(待ち受けモード)
3. 《スマホホーム画面》→【?】→(タスク一覧モード)
→【通話アプリをキル】→《スマホホーム画面》
→【?】→(タスク一覧モード(通話アプリが消えていることを確認))
4. 《スマホホーム画面》→【通話アプリ】→(通話モード)
→【?】→(タスク一覧モード)